
















[illegible]

LEGENDE INCENDIE	
	Équipement d'Alarme Incendie Type 4
	Détecteur manuel
	Détecteur manuel IP55
	BAAS - 2,25m
	BAAS IP55 - 2,25m
	BAAL - 2,25m
	Assemblage DAS - Bloc Porte à fermeture automatique sans contrôle de position.
	Détecteur manuel vert de déconcentration d'issue de secours

	Tableau électrique
	Idée informatique
	Idée de recharge Véhicules Electriques Doulte
	Onduleur

	Goulotte d'appareillage
	Goulotte d'appareillage verticale
	Remontée de goulotte vers faux plafond

Goulotte au droit des palissades : à placer au dessus du dossier sur toute la longueur de la palissade

REHABILITATION DE LA 120EME ANTENNE MEDICALE CASERNE MARTIN DES PALLIERES	
Caserne Martin des Pallières Bâtiment 056 Ruelle d'Aumont 72 470 CHAMPAGNE	
MAITRISE D'OUVRAGE	MINISTRE DES ARMÉES
 MINISTRE DES ARMÉES RUE DE LA CONCORDE 75002 PARIS	ETAT - MINISTÈRE DES ARMÉES 15000 St Pierre Caserne 75008 PARIS Cedex 04
MAITRISE D'ŒUVRE	
Architecture mandataire	
PARIS NANCY RENNES	 ARCHITECTES PRÉOCCUPÉS
Bureau d'étude TCE Economie de la construction	
 BET OBT	BETON 15 rue de la Libération 92000 Nanterre Tél : 01 47 27 21 22 www.beton-terre.com
Bureau d'étude - thermique	
 CAP TERRE	CAP TERRE 15 rue de la Libération 92000 Nanterre Tél : 01 47 27 21 22 www.cap-terre.com
Plans de niveaux	
Implantation Courants fort et faible	
DCE	
Avril 2025	
1 : 100	
Indice	Date Description
0	28/03/24 Création du plan
1	12/06/24 Modif. suivant remarques MO
2	06/10/24 MAJ PRO
3	01/04/25 DCE
ELE01	